



r_piemon - Rep. DGR 22/12/2025.0002063.I Copia conforme dell'originale sottoscritto digitalmente da ALBERTO CURIO

	LA PIANIFICAZIONE SILVO-PASTORALE	 REGIONE PIEMONTE
--	-----------------------------------	---

**INDICAZIONI TECNICO-METODOLOGICHE PER LA
PIANIFICAZIONE SILVO-PASTORALE**

**Linee guida per il pascolamento in bosco nella pianificazione
silvo-pastorale**

Regione Piemonte
Direzione Ambiente, Energia e Territorio
Settore Foreste
Piazza Piemonte, 1 – 10127 Torino

a cura di:

Istituto per le Piante da Legno e l'Ambiente - IPLA S.p.A.

Corso Casale, 476 - 10132 Torino

ipla@ipla.org - www.ipla.org

con la collaborazione di:

**Dipartimento di Scienze Agrarie, Forestali e Alimentari dell'Università di Torino –
DISAFA**

Largo Paolo Braccini, 2 – 10095 Grugliasco

www.disafa.unito.it



INDICE

1.	CRITERI GENERALI	4
2.	CRITERI DI PIANIFICAZIONE	4
3.	CRITERI TIPOLOGICI TABELLARI	7

r_piemon - Rep. DGR 22/12/2025.0002063.I Copia conforme dell'originale sottoscritto digitalmente da ALBERTO CIRIO

1. CRITERI GENERALI

Varie categorie forestali presentano un'articolazione tipologica caratterizzata dalla presenza di cotiche pascolabili, e anche il regolamento forestale prevede le casistiche in cui il pascolo può essere praticato in bosco. Invero, la selvi-pastorizia è una pratica millenaria che per poter razionalmente sussistere in un contesto di gestione sostenibile deve essere adeguatamente normata e non ignorata/tollerata, pena la vanificazione degli interventi selvicolturali e della pianificazione pastorale.

Spesso le vaste proprietà comunali montane consistono in enormi mappali catastali (fino a diverse centinaia di ettari), nei quali coesistono pascoli d'alpe, boschi ed altre coperture; la definizione di bosco considera tali le superfici in cui la copertura arborea e/o arbustiva è di almeno il 20%, lasciando quindi ampio spazio ad altri ambienti in compresenza, o al recupero del pascolo in promiscuità al bosco di neoformazione, riducendone la relativa copertura arborea senza configurare la trasformazione del bosco.

I boschi pascolabili devono essere individuati e definiti a livello cartografico nella carta delle destinazioni silvo-pastorali.

Di seguito si indicano le verifiche da effettuare quale base per classificare i boschi pascolabili:

- Esclusione temporanea (10 anni) dalla pascolabilità delle superfici percorse da incendio (rif. L. 353/2000 art. 10).
- Esclusione permanente della pascolabilità nei boschi ricadenti in aree asservite per captazioni idropotabili (ai sensi della Legge regionale 29 dicembre 2000, n. 61 e del Regolamento regionale n. 15/R/2006 "Disciplina delle aree di salvaguardia delle acque destinate al consumo umano e s.m.i.").
- Esclusione dalla pascolabilità ove vietato da strumenti di pianificazione silvo-pastorale approvati, quali: Piani di Gestione Forestale (PGF/PFA), Piani di Gestione Pastorale (PGP – già Piani pastorali aziendali-foraggeri PPA-PPF), Piani forestali di indirizzo territoriale (PFIT), Piani di gestione dei siti della rete N2000 (PdG), Piani naturalistici di aree protette, Piani d'area e di parco nazionali, Piano forestale regionale (PFR).
- In aree protette o siti Natura 2000 verifica mediante procedura di VInCA, almeno alla fase di screening, della compatibilità/sinergia della pascolabilità in bosco con le MdC sito specifiche e gli strumenti di pianificazione specifici adottati, per la conservazione di habitat e specie d'interesse naturalistico.

2. CRITERI DI PIANIFICAZIONE


Salvo ove diversamente normato da strumenti di pianificazione silvo-pastorale adottati (PFA-PGF, PFIT, PdG, PFR) o da relazioni tecniche, in quanto compatibile e sinergica, esclusione della pascolabilità nelle seguenti casistiche:

- boschi a destinazione funzionale di protezione diretta, come definiti dal TUFF (D.lgs. 34/2018) e dai relativi decreti attuativi, dalle Norme Tecniche di pianificazione silvo-pastorale (codice PT);
- boschi di tutte le Categorie danneggiati o distrutti (oltre 80% della copertura compromessa rif. Glossario regolamento forestale) da deperimento, patologie, schianti.
- su versanti con inclinazione oltre 40°; tra 30 e 40° il pascolo è ammesso previa verifica della vulnerabilità del territorio per pericolo di innesco erosione, dissesti, cadute massi.
- boschi a destinazione funzionale socio-culturale (codice FR), come definiti dal TUFF (D.lgs 34/2018) e dai relativi decreti attuativi e dalle Indicazioni Metodologiche di pianificazione silvo-pastorale.

I PdG dei siti Natura 2000, i Piani naturalistici, i Piani d'area e i Piani parco sono sovraordinati ai Piani silvo-pastorali, e possono stabilire norme specifiche in deroga, sia per ammissibilità sia per il divieto di pascolamento in bosco, fatti salvi i boschi con funzione di protezione diretta ed i contesti vulnerabili con pendenze oltre i 30°; tali strumenti possono quindi prescindere dalle indicazioni della tabella guida analitica Categorie-Tipi forestali/tipi strutturali-pascolabilità.

Per determinare l'effettiva pascolabilità di una superficie forestale, dopo avere valutato la potenziale idoneità secondo la tipologia forestale, il tipo colturale/strutturale e la presenza effettiva di copertura erbacea, non inferiore al 50%, occorre anche valutare l'eventuale presenza significativa di rinnovazione forestale gamica o agamica, considerando il novellame affermato e la spessina (da seme e ricacci classe diametrica 10 cm). Ove questa risulta con una copertura superiore al 20% e di specie stabili quali in particolare abeti, pino cembro, pino montano, faggio e querce di tutte le specie è indice di dinamica in atto da non ostacolare e pertanto non deve esservi ammesso il pascolamento.



	LA PIANIFICAZIONE SILVO-PASTORALE	 REGIONE PIEMONTE
--	-----------------------------------	---

Chiave dicotomica per l'identificazione dei boschi pascolabili

1a	Il bosco rientra tra i casi di esclusione indicati nei criteri generali delle "Linee guida per il pascolamento in bosco nella pianificazione silvo-pastorale" dei PFIT (incendio, captazioni idropotabili, strumenti di pianificazione, Mdc Sito specifiche)	non pascolabile
1b	Il bosco non rientra tra i casi della chiave 1a	2
2a	Il bosco rientra tra i casi di esclusione indicati nei criteri di pianificazione delle "Linee guida per il pascolamento in bosco nella pianificazione silvo-pastorale" dei PFIT (boschi di protezione diretta, boschi danneggiati o distrutti, pendenza elevata, boschi a destinazione funzionale socio economica; pianificazione in aree protette)	non pascolabile
2b	Il bosco non rientra tra i casi della chiave 2a	3
3a	Il bosco rientra tra i casi di " pascolamento vietato " indicati nella tabella a doppia entrata "Tipo forestale – tipo strutturale" delle "Linee guida per il pascolamento in bosco nella pianificazione silvo-pastorale" (criteri tipologici tabellari) dei PFIT	non pascolabile
3b	Il bosco rientra tra i casi di " Pascolamento possibile se previsto da strumenti di pianificazione approvati " indicati nella tabella a doppia entrata "Tipo forestale – tipo strutturale" delle "Linee guida per il pascolamento in bosco nella pianificazione silvo-pastorale" (criteri tipologici tabellari) dei PFIT	proseguire comunque con 4
3c	Il bosco rientra tra i casi di " Pascolamento possibile " indicati nella tabella a doppia entrata "Tipo forestale – tipo strutturale" delle "Linee guida per il pascolamento in bosco nella pianificazione silvo-pastorale" (criteri tipologici tabellari) dei PFIT	4
4a	La copertura erbacea è inferiore al 50% (i cespugli e i suffrutici elencati in calce* non rientrano nella vegetazione erbacea)	non pascolabile
4b	La copertura erbacea è superiore al 50% (i cespugli e i suffrutici elencati in calce* non rientrano nella vegetazione erbacea)	5
5a	Presenza significativa di rinnovazione forestale gamica o agamica, considerando il novellame affermato e la spessina (da seme e ricacci classe diametrica 5 cm) con una copertura superiore al 20% e di specie stabili quali in particolare abeti, pino cembro, pino montano, faggio e querce di tutte le specie (indice di dinamica in atto da non ostacolare)	non pascolabile
5b	Rinnovazione assente o non come descritta nella chiave 5a	6
6a	Dal punto di vista della pianificazione territoriale non è corretto/opportuno/necessario identificare il bosco come pascolabile, seppure questo risponda a tutti i suddetti prerequisiti (ad es.: copertura erbacea di scarso o nullo interesse pabulare per il bestiame domestico, il luogo non è raggiungibile da bestiame domestico bovini, caprini, ovini, equini, neppure ripristinando sentieri e viabilità abbandonata)	non pascolabile **
6b	Dal punto di vista della pianificazione territoriale è corretto/opportuno/necessario identificare il bosco come pascolabile	7
7a	Il bosco pascolabile è rispondente alla definizione UNAR "Pascolo magro (tara fino al 20%) codice AGEA UNAR 659"	pascolabile con cc_2 al 20%
7b	Il bosco pascolabile è rispondente alla definizione UNAR "Pascolo magro (tara fino al 50%) - codice AGEA UNAR 654"	pascolabile con cc_2 al 50%

*suffrutici non compresi nella vegetazione erbacea: *Arctostaphylos uva-ursi*; *Calluna vulgaris*; *Erica carnea*, *Juniperus communis* subsp. *nana*; *Rhododendron ferrugineum*; *Rosa* spp.; *Salix* spp (sono esclusi i salici nani a spalliera erbacei: *S. herbacea*, *S. reticulata*, *S. retusa*, *S. serpyllifolia*) *Vaccinium* spp.

** le motivazioni delle valutazioni del pianificatore devono essere riportate in relazione.



r_piemon - Rep. DGR 22/12/2025.0002063.I Copia conforme dell'originale sottoscritto digitalmente da ALBERTO CIRIO

3. CRITERI TIPOLOGICI TABELLARI

I criteri di seguito sintetizzati sono declinati analiticamente nella tabella articolata secondo la tipologia forestale e strutturale dei boschi; restano ferme le eventuali diverse previsioni di piani con valenza silvo-pastorale approvati:

- Esclusione permanente del pascolo in bosco per popolamenti con tipi colturali/strutturali afferenti a fustaie disetanee-stratificate-irregolari.
- Esclusione temporanea o permanente del pascolo nei boschi per popolamenti con tipi colturali/strutturali afferenti a fustaie monoplane, cedui o a governo misto in fase di rinnovazione gamica/agamica o con componenti danneggiabili (indicativamente classe diametrica 10 cm).
- Esclusione permanente del pascolo nei boschi per le Categorie e i Tipi forestali che ordinariamente non presentano risorse foraggere significative (intese come risorse foraggere erbacee inferiori al 50% di copertura proiettata al suolo): Alneti planiziali e montani (AN), Faggete (FA), Abetine (AB), Peccete (PE), Pinete di pino marittimo (PM), Lariceti e cembrete (LC) nei Tipi mesoxerofilo, dei campi di massi, cembrete, varianti con pino cembro di tutti i tipi, Acero-tiglio-frassineti (AF) nel tipo di forra, Boscaglie pioniere e d’invasione (BS) nei tipi pionieri.
- Esclusione del pascolo nei boschi per le Categorie e i Tipi forestali che ordinariamente presentano vulnerabilità da disturbi naturali: Querco-carpineti (QC), Querceti di rovere (QV), Cerrete (CE) e Robinieti (RB) nelle varianti con latifoglie autoctone.
- Esclusione del pascolo caprino e di altre specie/categorie di animali con comportamenti brucatori assimilabili, salvo ove ammesso da strumenti di pianificazione silvo-pastorale approvati; questi devono prevedere un programma di monitoraggio e la sospensione della pratica in caso di raggiungimento della soglia di danni accettabile, con durata massima 5 anni, estensibili a 10 se il risultato del monitoraggio è positivo, e comunque non ulteriormente reiterabili sulla stessa superficie.

Ai fini delle valutazioni tra le informazioni contenute nel SIFOR hanno valore ricognitivo la Carta forestale regionale e hanno valore prescrittivo le previsioni dei PFA-PGF, PPF-PPA, PdG, Piani d’area, Piani parco, PFIT e PFR approvati.

	Pascolamento possibile
	Pascolamento vietato
	Pascolamento possibile se previsto da strumenti di pianificazione approvati



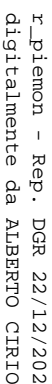
	LA PIANIFICAZIONE SILVO-PASTORALE	 REGIONE PIEMONTE
--	-----------------------------------	---

	Non contemplato
--	-----------------

r_piemon - Rep. DGR 22/12/2025.0002063.I Copia conforme dell'originale sottoscritto digitalmente da ALBERTO CIRIO



C a t e g o r i a	Tipi forestal i	FU - Fasi di rinnovazione della fustaia							FM - Fustaia coetanea/monoplana/ uniforme			FD - Fustaia disetanea/pluriplana/irregolar e				CC - Ceduo a regime			C I - C e d u o i n v e c c h i a t o	GM - Governo misto				SG - Altre condizioni		
		Codic e	FNO	FSP	FPE	FMP	FMA	FM G	FM M	FDI	FDG	FGI	FGG	FGC	CCG	CCA	CDI	CCI		GM E	GM F	GM C	GMI	SGE	SDD	SCO
A b b e t t e	AB10 X																									
	AB10 A																									
	AB10 B																									
	AB10 C																									
	AB13 X																									
	AB20 X																									
	AB20 A																									



Copia conforme dell'originale sottoscritto

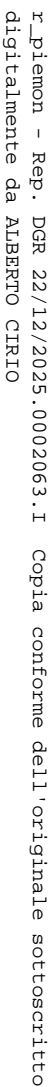
[illegible]



C a t e g o r i a	Tipi forestal i	FU - Fasi di rinnovazione della fustaia	FM - Fustaia coetanea/monoplana/ uniforme	FD - Fustaia disetanea/pluriplana/irregolar e	CC - Ceduo a regime	C I - C e d u o i n v e c c h i a t o	GM - Governo misto	SG - Altre condizioni																
	Codic e	FNO	FSP	FPE	FMP	FMA	FM G	FM M	FDI	FDG	FGI	FGG	FGC	CCG	CCA	CDI	CCI	GM E	GM F	GM C	GMI	SGE	SDD	SCO
	AB30 D																							
	AB30 E																							
	AB40 X																							
	AB40 A																							
	AB40 B																							
	AB40 C																							
	AB40 D																							
	AB51 X																							



C a t e g o r i a	Tipi forestal i	FU - Fasi di rinnovazione della fustaia							FM - Fustaia coetanea/monoplana/ uniforme				FD - Fustaia disetanea/pluriplana/irregolar e					C I - C e d u o i n v e c c h i a t o	GM - Governo misto				SG - Altre condizioni		
		Codic e	FNO	FSP	FPE	FMP	FMA	FM G	FM M	FDI	FDG	FGI	FGG	FGC	CCG	CCA	CDI	CCI	GM E	GM F	GM C	GMI	SGE	SDD	SCO
		AB51 A																							
		AB51 B																							
		AB51 C																							
		AB52 X																							
		AB52 A																							
		AB52 B																							
A c c e r		AF40 X																							
		AF40 A																							

[illegible]



C a t e g o r i a	Tipi forestal i	FU - Fasi di rinnovazione della fustaia				FM - Fustaia coetanea/monoplana/ uniforme				FD - Fustaia disetanea/pluriplana/irregolar e					CC - Ceduo a regime			C I - C e d u o i n v e c c h i a t o	GM - Governo misto				SG - Altre condizioni		
		FNO	FSP	FPE	FMP	FMA	FM G	FM M	FDI	FDG	FDI	FDG	FDI	FDG	CCG	CCA	CDI	CCI	GM E	GM F	GM C	GMI	SGE	SDD	SCO
	Codic e																								
	AF50 B																								
	AF50 C																								
	AF50 D																								
	AF50 E																								
	AF50 F																								
	AF60 X																								
	AF61 X																								
	A I																								
	AN11 X																								



C a t e g o r i a	Tipi forestal i	FU - Fasi di rinnovazione della fustaia				FM - Fustaia coetanea/monoplana/ uniforme				FD - Fustaia disetanea/pluriplana/irregolar e					CC - Ceduo a regime			C I - C e d u o i n v e c c h i a t o	GM - Governo misto				SG - Altre condizioni		
		Codic e	FNO	FSP	FPE	FMP	FMA	FM G	FM M	FDI	FDG	FGI	FGG	FGC	CCG	CCA	CDI	CCI	GM E	GM F	GM C	GMI	SGE	SDD	SCO
		AN11 A																							
		AN11 B																							
		AN12 X																							
		AN12 A																							
		AN12 B																							
		AN21 X																							
		AN21 A																							
		AN22 X																							



C a t e g o r i a	Tipi forestal i	FU - Fasi di rinnovazione della fustaia							FM - Fustaia coetanea/monoplana/ uniforme							FD - Fustaia disetanea/pluriplana/irregolar e							CC - Ceduo a regime			C I - C e d u o i n v e c c h i a t o	GM - Governo misto				SG - Altre condizioni		
		Codic e	FNO	FSP	FPE	FMP	FMA	FM G	FM M	FDI	FDG	FGI	FGG	FGC	CCG	CCA	CDI	CCI	GM E	GM F	GM C	GMI	SGE	SDD	SCO								
i	AN22 A																																
A r b u s t e t i p l a n i z i a l i, c	AS10 X																																
	AS10 A																																
	AS10 B																																
	AS10 C																																
	AS10 D																																
	AS20 X																																
	AS20 A																																



C a t e g o r i a	Tipi forestal i	FU - Fasi di rinnovazione della fustaia							FM - Fustaia coetanea/monoplana/ uniforme					FD - Fustaia disetanea/pluriplana/irregolar e					CC - Ceduo a regime			C I - C e d u o i n v e c c h i a t o	GM - Governo misto				SG - Altre condizioni		
		Codic e	FNO	FSP	FPE	FMP	FMA	FM G	FM M	FDI	FDG	FDI	FDG	FDI	FDG	CCG	CCA	CDI	CCI	GM E	GM F		GM C	GMI	SGE	SDD	SCO		
o l l i n a r i , m o n t a n i	AS30 X																												
	AS30 A																												
	AS30 D																												
	AS50 X																												
	AS60 X																												
	AS70 X																												
	AS70 A																												
	AS80 X																												



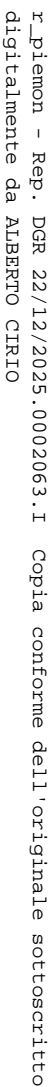
C a t e g o r i a	Tipi forestal i																C I - C e d u o i n v e c c h i a t o							
		FU - Fasi di rinnovazione della fustaia			FM - Fustaia coetanea/monoplana/ uniforme				FD - Fustaia disetanea/pluriplana/irregolar e					CC - Ceduo a regime				GM - Governo misto				SG - Altre condizioni		
B o s c a g l i e p	Codic e	FNO	FSP	FPE	FMP	FMA	FM G	FM M	FDI	FDG	FGI	FGG	FGC	CCG	CCA	CDI	CCI	GM E	GM F	GM C	GMI	SGE	SDD	SCO
	AS80 A																							
	AS90 X																							
	AS90 A																							
	AS91 X																							
	BS10 X																							
	BS20 X																							
	BS20 A																							
BS20 B																								



C a t e g o r i a	Tipi forestal i																		C I - C e d u o i n v e c c h i a t o								
		FU - Fasi di rinnovazione della fustaia				FM - Fustaia coetanea/monoplana/ uniforme				FD - Fustaia disetanea/pluriplana/irregolar e					CC - Ceduo a regime					GM - Governo misto				SG - Altre condizioni			
i o n i e r e d i n v a s i o n e	Codic e	FNO	FSP	FPE	FMP	FMA	FM G	FM M	FDI	FDG	FGI	FGG	FGC	CCG	CCA	CDI	CCI	GM E	GM F	GM C	GMI	SGE	SDD	SCO			
	BS20 C																										
	BS21 X																										
	BS21 A																										
	BS21 B																										
	BS31 X																										
	BS31 A																										
	BS31 D																										
	BS32 X																										



C a t e g o r i a	Tipi forestal i	FU - Fasi di rinnovazione della fustaia				FM - Fustaia coetanea/monoplana/ uniforme			FD - Fustaia disetanea/pluriplana/irregolar e					CC - Ceduo a regime			C I - C e d u o i n v e c c h i a t o	GM - Governo misto				SG - Altre condizioni				
		Codic e	FNO	FSP	FPE	FMP	FMA	FM G	FM M	FDI	FDG	FGI	FGG	FGC	CCG	CCA		CDI	CCI	GM E	GM F	GM C	GMI	SGE	SDD	SCO
		BS32 A																								
		BS32 B																								
		BS32 C																								
		BS32 D																								
		BS32 E																								
		BS32F																								
		BS32 G																								
		BS32 H																								

[illegible]



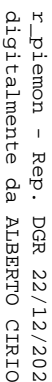
C a t e g o r i a	Tipi forestal i	FU - Fasi di rinnovazione della fustaia				FM - Fustaia coetanea/monoplana/ uniforme				FD - Fustaia disetanea/pluriplana/irregolar e					CC - Ceduo a regime			C I - C e d u o i n v e c c h i a t o	GM - Governo misto				SG - Altre condizioni		
		Codic e	FNO	FSP	FPE	FMP	FMA	FM G	FM M	FDI	FDG	FGI	FGG	FGC	CCG	CCA	CDI	CCI	GM E	GM F	GM C	GMI	SGE	SDD	SCO
		BS60 D																							
		BS60 E																							
		BS70 X																							
		BS80 X																							
		BS80 A																							
		BS80 B																							
		BS80 C																							
		BS80 D																							



C a t e g o r i a	Tipi forestal i	FU - Fasi di rinnovazione della fustaia							FM - Fustaia coetanea/monoplana/ uniforme				FD - Fustaia disetanea/pluriplana/irregolar e					CC - Ceduo a regime			C I - C e d u o i n v e c c h i a t o	GM - Governo misto				SG - Altre condizioni		
		FNO	FSP	FPE	FMP	FMA	FM G	FM M	FDI	FDG	FGI	FGG	FGC	CCG	CCA	CDI	CCI	GM E	GM F	GM C		GMI	SGE	SDD	SCO			
	Codice																											
	BS80E																											
	BS80F																											
C a s t a g n e t i	CA10X																											
	CA20X																											
	CA20A																											
	CA20B																											
	CA20C																											
	CA20D																											



C a t e g o r i a	Tipi forestal i	FU - Fasi di rinnovazione della fustaia							FM - Fustaia coetanea/monoplana/ uniforme				FD - Fustaia disetanea/pluriplana/irregolar e				CC - Ceduo a regime			C I - C e d u o i n v e c c h i a t o	GM - Governo misto				SG - Altre condizioni		
		Codic e	FNO	FSP	FPE	FMP	FMA	FM G	FM M	FDI	FDG	FGI	FGG	FGC	CCG	CCA	CDI	CCI	GM E		GM F	GM C	GMI	SGE	SDD	SCO	
		CA20 G																									
		CA20 H																									
		CA20I																									
		CA20 L																									
		CA20 M																									
		CA30 X																									
		CA30 A																									
		CA30 B																									
		CA30																									

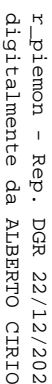
[illegible]



C a t e g o r i a	Tipi forestal i	FU - Fasi di rinnovazione della fustaia							FM - Fustaia coetanea/monoplana/ uniforme				FD - Fustaia disetanea/pluriplana/irregolar e					CC - Ceduo a regime				C I - C e d u o i n v e c c h i a t o	GM - Governo misto				SG - Altre condizioni		
		Codice	FNO	FSP	FPE	FMP	FMA	FM G	FM M	FDI	FDG	FGI	FGG	FGC	CCG	CCA	CDI	CCI	GM E	GM F	GM C		GMI	SGE	SDD	SCO			
		C																											
		CA40 D																											
		CA40 E																											
		CA40 G																											
		CA40 H																											
		CA41 X																											
		CA50 X																											
		CA50 A																											
CA50																													

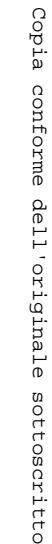


C a t e g o r i a	Tipi forestal i	FU - Fasi di rinnovazione della fustaia							FM - Fustaia coetanea/monoplana/ uniforme					FD - Fustaia disetanea/pluriplana/irregolar e					C I - C e d u o i n v e c c h i a t o	GM - Governo misto				SG - Altre condizioni		
		Codic e	FNO	FSP	FPE	FMP	FMA	FM G	FM M	FDI	FDG	FGI	FGG	FGC	CCG	CCA	CDI	CCI		GM E	GM F	GM C	GMI	SGE	SDD	SCO
C e r r e t e	B C A D E	CE10 X																								
		CE10 A																								
		CE10 B																								
		CE20 X																								
		CE20																								



r_piemon - Rep. DGR 22/12/2022
digitalmente da ALBERTO CIRIO

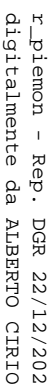
[illegible]



Revisione del 13/08/2024 Pag. 29 di 72

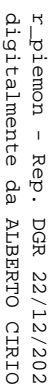


C a t e g o r i a	Tipi forestal i	FU - Fasi di rinnovazione della fustaia				FM - Fustaia coetanea/monoplana/ uniforme				FD - Fustaia disetanea/pluriplana/irregolar e					CC - Ceduo a regime			C I - C e d u o i n v e c c h i a t o	GM - Governo misto				SG - Altre condizioni		
		Codic e	FNO	FSP	FPE	FMP	FMA	FM G	FM M	FDI	FDG	FGI	FGG	FGC	CCG	CCA	CDI	CCI	GM E	GM F	GM C	GMI	SGE	SDD	SCO
		X																							
		FA10 A																							
		FA10 B																							
		FA10 C																							
		FA10 D																							
		FA21 X																							
		FA21 A																							
		FA21 B																							
		FA21																							



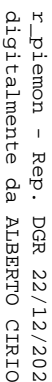
r_piemon - Rep. DGR 22/12/2022
digitalmente da ALBERTO CIRIO

[illegible]



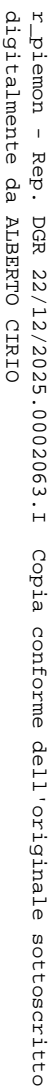
r_piemon - Rep. DGR 22/12/2025.0002063. I Copia conforme dell'originale sottoscritto digitalmente da ALBERTO CIRRO

[illegible]



r_piemon - Rep. DGR 22/12/2022
digitalmente da ALBERTO CIRIO

[illegible]

[illegible]



C a t e g o r i a	Tipi forestal i	FU - Fasi di rinnovazione della fustaia							FM - Fustaia coetanea/monoplana/ uniforme					FD - Fustaia disetanea/pluriplana/irregolar e					C I - C e d u o i n v e c c h i a t o	GM - Governo misto				SG - Altre condizioni		
		Codic e	FNO	FSP	FPE	FMP	FMA	FM G	FM M	FDI	FDG	FGI	FGG	FGC	CCG	CCA	CDI	CCI		GM E	GM F	GM C	GMI	SGE	SDD	SCO
		X																								
		FA82 X																								
L a r i c e t i e c e m b r	LC10X																									
	LC10 A																									
	LC20X																									
	LC20 A																									
	LC20 B																									
	LC20 C																									
	LC20 D																									



C a t e g o r i a	Tipi forestal i	FU - Fasi di rinnovazione della fustaia							FM - Fustaia coetanea/monoplana/ uniforme				FD - Fustaia disetanea/pluriplana/irregolar e					C I - C e d u o i n v e c c h i a t o	GM - Governo misto				SG - Altre condizioni		
		Codic e	FNO	FSP	FPE	FMP	FMA	FM G	FM M	FDI	FDG	FGI	FGG	FGC	CCG	CCA	CDI	CCI	GM E	GM F	GM C	GMI	SGE	SDD	SCO
		LC20E																							
		LC20F																							
		LC31X																							
		LC31 A																							
		LC31 B																							
		LC32X																							
		LC32 A																							
		LC32 B																							
		LC32 C																							
		LC33X																							



C a t e g o r i a	Tipi forestal i	FU - Fasi di rinnovazione della fustaia							FM - Fustaia coetanea/monoplana/ uniforme				FD - Fustaia disetanea/pluriplana/irregolar e					C I - C e d u o i n v e c c h i a t o	GM - Governo misto				SG - Altre condizioni		
		Codic e	FNO	FSP	FPE	FMP	FMA	FM G	FM M	FDI	FDG	FGI	FGG	FGC	CCG	CCA	CDI	CCI	GM E	GM F	GM C	GMI	SGE	SDD	SCO
		LC40X																							
		LC40 A																							
		LC41X																							
		LC51X																							
		LC51 A																							
		LC51 B																							
		LC51 C																							
		LC52X																							
		LC52 A																							
		LC52																							



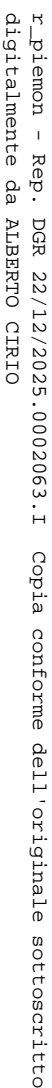
C a t e g o r i a	Tipi forestal i	FU - Fasi di rinnovazione della fustaia							FM - Fustaia coetanea/monoplana/ uniforme				FD - Fustaia disetanea/pluriplana/irregolar e					CC - Ceduo a regime				C I - C e d u o i n v e c c h i a t o	GM - Governo misto				SG - Altre condizioni		
		Codic e	FNO	FSP	FPE	FMP	FMA	FM G	FM M	FDI	FDG	FGI	FGG	FGC	CCG	CCA	CDI	CCI	GM E	GM F	GM C		GMI	SGE	SDD	SCO			
		C																											
		LC60X																											
		LC60 A																											
		LC71X																											
		LC71 A																											
		LC72X																											
		LC72 A																											
		LC72 B																											
		LC73X																											
		LC73 A																											



C a t e g o r i a	Tipi forestal i	FU - Fasi di rinnovazione della fustaia			FM - Fustaia coetanea/monoplana/ uniforme			FD - Fustaia disetanea/pluriplana/irregolar e					CC - Ceduo a regime			C I - C e d u o i n v e c c h i a t o	GM - Governo misto				SG - Altre condizioni			
		FNO	FSP	FPE	FMP	FMA	FM G	FM M	FDI	FDG	FGI	FGG	FGC	CCG	CCA		CDI	CCI	GM E	GM F	GM C	GMI	SGE	SDD
	Codic e																							
	LC73 B																							
	LC80X																							
	LC80 A																							
	LC80 B																							
O s t r i e t i	OS10 X																							
	OS10 A																							
	OS10 B																							
	OS10 C																							



C a t e g o r i a	Tipi forestal i																	C I - C e d u o i n v e c c h i a t o									
		FU - Fasi di rinnovazione della fustaia							FM - Fustaia coetanea/monoplana/ uniforme					FD - Fustaia disetanea/pluriplana/irregolar e					CC - Ceduo a regime				GM - Governo misto				SG - Altre condizioni
	Codic e	FNO	FSP	FPE	FMP	FMA	FM G	FM M	FDI	FDG	FGI	FGG	FGC	CCG	CCA	CDI	CCI	GM E	GM F	GM C	GMI	SGE	SDD	SCO			
	OS10 D																										
	OS10 F																										
	OS11 X																										
	OS20 X																										
	OS20 B																										
	OS20 D																										
	OS20 E																										
	OS20 F																										



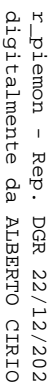
C a t e g o r i a	Tipi forestali	FU - Fasi di rinnovazione della fustaia			FM - Fustaia coetanea/monoplana/uniforme				FD - Fustaia disetanea/pluriplana/irregolare					CC - Ceduo a regime			C I - C e d u o i n v e c c h i a t o	GM - Governo misto				SG - Altre condizioni		
		FNO	FSP	FPE	FMP	FMA	FM G	FM M	FDI	FDG	FDI	FGG	FGC	CCG	CCA	CDI		CCI	GM E	GM F	GM C	GMI	SGE	SDD
	Codice																							
	OS20 G																							
	OS23 X																							
	OS30 X																							
	OS30 A																							
	OS30 B																							
	OS30 C																							
	OS30 D																							
OS30 F																								



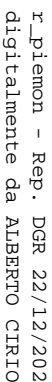
C a t e g o r i a	Tipi forestal i	FU - Fasi di rinnovazione della fustaia			FM - Fustaia coetanea/monoplana/ uniforme			FD - Fustaia disetanea/pluriplana/irregolar e					CC - Ceduo a regime			C I - C e d u o i n v e c c h i a t o	GM - Governo misto				SG - Altre condizioni				
		Codic e	FNO	FSP	FPE	FMP	FMA	FM G	FM M	FDI	FDG	FGI	FGG	FGC	CCG		CCA	CDI	CCI	GM E	GM F	GM C	GMI	SGE	SDD
	OS30 G																								
A r b u s t i s u b a l p i n	OV31 X																								
	OV32 X																								
	OV32 A																								
	OV32 B																								



C a t e g o r i a	Tipi forestal i	FU - Fasi di rinnovazione della fustaia							FM - Fustaia coetanea/monoplana/ uniforme				FD - Fustaia disetanea/pluriplana/irregolar e				CC - Ceduo a regime			C I - C e d u o i n v e c c h i a t o	GM - Governo misto				SG - Altre condizioni		
		Codic e	FNO	FSP	FPE	FMP	FMA	FM G	FM M	FDI	FDG	FDI	FDG	FDI	FDG	CCG	CCA	CDI	CCI		GM E	GM F	GM C	GMI	SGE	SDD	SCO
i p e c c e t e																											
	PE10 X																										
	PE10 A																										
	PE10 B																										
	PE10 C																										
	PE10 D																										
	PE11 X																										
	PE12 X																										
PE12																											



Revisione del 13/08/2024 Pag. 44 di 72



Revisione del 13/08/2024 Pag. 45 di 72



C a t e g o r i a	Tipi forestal i	FU - Fasi di rinnovazione della fustaia							FM - Fustaia coetanea/monoplana/ uniforme				FD - Fustaia disetanea/pluriplana/irregolar e				CC - Ceduo a regime			C I - C e d u o i n v e c c h i a t o	GM - Governo misto				SG - Altre condizioni		
		Codic e	FNO	FSP	FPE	FMP	FMA	FM G	FM M	FDI	FDG	FGI	FGG	FGC	CCG	CCA	CDI	CCI	GM E		GM F	GM C	GMI	SGE	SDD	SCO	
i n e t e d i p i n o m a r i t i	X																										
	PM12 X																										
	PM12 A																										
	PM12 B																										
	PM12 C																										



C a t e g o r i a	Tipi forestal i	FU - Fasi di rinnovazione della fustaia							FM - Fustaia coetanea/monoplana/ uniforme				FD - Fustaia disetanea/pluriplana/irregolar e					C I - C e d u o i n v e c c h i a t o	GM - Governo misto				SG - Altre condizioni		
		FNO	FSP	FPE	FMP	FMA	FM G	FM M	FDI	FDG	FDI	FDG	FDI	FDG	FDI	FDG	FDI		GM E	GM F	GM C	GMI	SGE	SDD	SCO
P i n t e d i p i n o u n	PN11 X																								
	PN11 A																								
	PN11 B																								
	PN11 C																								
	PN11 D																								
	PN12 X																								
	PN13 X																								



C a t e g o r i a	Tipi forestal i	FU - Fasi di rinnovazione della fustaia							FM - Fustaia coetanea/monoplana/ uniforme				FD - Fustaia disetanea/pluriplana/irregolar e					C I - C e d u o i n v e c c h i a t o	GM - Governo misto				SG - Altre condizioni		
		Codic e	FNO	FSP	FPE	FMP	FMA	FM G	FM M	FDI	FDG	FGI	FGG	FGC	CCG	CCA	CDI	CCI	GM E	GM F	GM C	GMI	SGE	SDD	SCO
ci n a	X	PN13 A																							
		PN21 X																							
		PN23 X																							
p i n e t e d i p i	X	PS10 X																							
		PS10 A																							
		PS10 B																							
		PS20 X																							
		PS20 A																							



C a t e g o r i a	Tipi forestal i	FU - Fasi di rinnovazione della fustaia							FM - Fustaia coetanea/monoplana/ uniforme				FD - Fustaia disetanea/pluriplana/irregolar e				CC - Ceduo a regime				C I - C e d u o i n v e c c h i a t o	GM - Governo misto				SG - Altre condizioni		
		Codic e	FNO	FSP	FPE	FMP	FMA	FM G	FM M	FDI	FDG	FDI	FDG	FDI	FDG	CCG	CCA	CDI	CCI	GM E		GM F	GM C	GMI	SGE	SDD	SCO	
n o s i l v e s t r e		PS20 C																										
		PS30 X																										
		PS30 A																										
		PS30 B																										
		PS31 X																										
		PS31 A																										
		PS40 X																										
		PS40 A																										



C a t e g o r i a	Tipi forestal i	FU - Fasi di rinnovazione della fustaia	FM - Fustaia coetanea/monoplana/ uniforme	FD - Fustaia disetanea/pluriplana/irregolar e	CC - Ceduo a regime	C I - C e d u o i n v e c c h i a t o	GM - Governo misto	SG - Altre condizioni																
	Codic e	FNO	FSP	FPE	FMP	FMA	FM G	FM M	FDI	FDG	FGI	FGG	FGC	CCG	CCA	CDI	CCI	GM E	GM F	GM C	GMI	SGE	SDD	SCO
	PS50 X																							
	PS50 A																							
	PS50 B																							
	PS50 C																							
	PS60 X																							
	PS60 A																							
	PS60 B																							
	PS60 C																							



C a t e g o r i a	Tipi forestal i	FU - Fasi di rinnovazione della fustaia							FM - Fustaia coetanea/monoplana/ uniforme					FD - Fustaia disetanea/pluriplana/irregolar e					C I - C e d u o i n v e c c h i a t o	GM - Governo misto				SG - Altre condizioni		
		Codic e	FNO	FSP	FPE	FMP	FMA	FM G	FM M	FDI	FDG	FGI	FGG	FGC	CCG	CCA	CDI	CCI		GM E	GM F	GM C	GMI	SGE	SDD	SCO
		PS60 D																								
		PS60E																								
		PS60F																								
		PS70 X																								
		PS70 B																								
		PS71 X																								
		PS90 X																								
		PS90 A																								
		PS90																								



C a t e g o r i a	Tipi forestal i	FU - Fasi di rinnovazione della fustaia							FM - Fustaia coetanea/monoplana/ uniforme					FD - Fustaia disetanea/pluriplana/irregolar e					CC - Ceduo a regime			C I - C e d u o i n v e c c h i a t o	GM - Governo misto				SG - Altre condizioni		
		Codic e	FNO	FSP	FPE	FMP	FMA	FM G	FM M	FDI	FDG	FGI	FGG	FGC	CCG	CCA	CDI	CCI	GM E	GM F	GM C		GMI	SGE	SDD	SCO			
	B																												
	PS90 C																												
	PS90 D																												
	PS90E																												
	PS91 X																												
Q u e r c o - c	QC10 X																												
	QC10 A																												
	QC10 B																												
	QC10 D																												



C a t e g o r i a	Tipi forestal i																C I - C e d u o i n v e c c h i a t o							
		FU - Fasi di rinnovazione della fustaia							FM - Fustaia coetanea/monoplana/ uniforme		FD - Fustaia disetanea/pluriplana/irregolar e					CC - Ceduo a regime			GM - Governo misto				SG - Altre condizioni	
a r p i n e ti	Codic e	FNO	FSP	FPE	FMP	FMA	FM G	FM M	FDI	FDG	FGI	FGG	FGC	CCG	CCA	CDI	CCI	GM E	GM F	GM C	GMI	SGE	SDD	SCO
	QC10F																							
	QC10H																							
	QC20X																							
	QC20A																							
	QC20B																							
	QC20C																							
	QC20D																							
	QC20E																							
	QC20F																							
	QC20G																							



C a t e g o r i a	Tipi forestal i	FU - Fasi di rinnovazione della fustaia							FM - Fustaia coetanea/monoplana/ uniforme					FD - Fustaia disetanea/pluriplana/irregolar e					CC - Ceduo a regime			C I - C e d u o i n v e c c h i a t o	GM - Governo misto				SG - Altre condizioni		
		FNO	FSP	FPE	FMP	FMA	FM G	FM M	FDI	FDG	FDI	FDG	FDI	FDG	FDI	FDG	CCG	CCA	CDI	CCI	GM E		GM F	GM C	GMI	SGE	SDD	SCO	
		QC20 H																											
		QC20I																											
		QC22X																											
		QC22 A																											
		QC22 B																											
		QC30X																											
		QC30 A																											
		QC30 B																											
QC30 C																													
QC40X																													



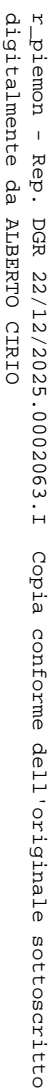
C a t e g o r i a	Tipi forestal i	FU - Fasi di rinnovazione della fustaia				FM - Fustaia coetanea/monoplana/ uniforme				FD - Fustaia disetanea/pluriplana/irregolar e					CC - Ceduo a regime			C I - C e d u o i n v e c c h i a t o	GM - Governo misto				SG - Altre condizioni		
		FNO	FSP	FPE	FMP	FMA	FM G	FM M	FDI	FDG	FGI	FGG	FGC	CCG	CCA	CDI	CCI		GM E	GM F	GM C	GMI	SGE	SDD	SCO
	Codic e																								
	QC40 A																								
	QC40 B																								
	QC40 C																								
	QC40 D																								
	QC41X																								
	QC41 A																								
	QC41 B																								
	QC41 C																								
	QC42X																								
	QC42																								



C a t e g o r i a	Tipi forestal i	FU - Fasi di rinnovazione della fustaia				FM - Fustaia coetanea/monoplana/ uniforme				FD - Fustaia disetanea/pluriplana/irregolar e					CC - Ceduo a regime			C I - C e d u o i n v e c c h i a t o	GM - Governo misto				SG - Altre condizioni		
		Codic e	FNO	FSP	FPE	FMP	FMA	FM G	FM M	FDI	FDG	FGI	FGG	FGC	CCG	CCA	CDI	CCI	GM E	GM F	GM C	GMI	SGE	SDD	SCO
		A																							
		QC42 B																							
		QC42 C																							
		QC50X																							
		QC50 A																							
		QC50 B																							
		QC50 C																							
		QC60X																							
		QC60 A																							
		QC60 B																							



C a t e g o r i a	Tipi forestal i	FU - Fasi di rinnovazione della fustaia							FM - Fustaia coetanea/monoplana/ uniforme				FD - Fustaia disetanea/pluriplana/irregolar e				CC - Ceduo a regime			C I - C e d u o i n v e c c h i a t o	GM - Governo misto				SG - Altre condizioni		
		FNO	FSP	FPE	FMP	FMA	FM G	FM M	FDI	FDG	FDI	FDG	FDI	FDG	CCG	CCA	CDI	CCI	GM E		GM F	GM C	GMI	SGE	SDD	SCO	
	Codic e																										
	QC60 C																										
	QC60 D																										
	QC70X																										
	QC70 A																										
	QC70 G																										
QC70 H																											
Q u e r c	QR10 X																										
	QR10 B																										
	QR10 C																										

[illegible]



C a t e g o r i a	Tipi forestal i	FU - Fasi di rinnovazione della fustaia							FM - Fustaia coetanea/monoplana/ uniforme					FD - Fustaia disetanea/pluriplana/irregolar e					C I - C e d u o i n v e c c h i a t o	GM - Governo misto				SG - Altre condizioni		
		Codic e	FNO	FSP	FPE	FMP	FMA	FM G	FM M	FDI	FDG	FDI	FDG	FDI	FDG	FDI	FDG	FDI		GM E	GM F	GM C	GMI	SGE	SDD	SCO
		X																								
		QR20 A																								
		QR20 B																								
		QR20 D																								
		QR20E																								
		QR20F																								
		QR20 G																								
		QR20 H																								
		QR30 X																								
		QR30 A																								



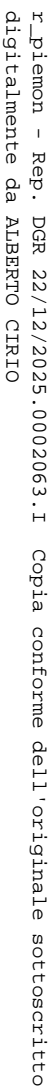
Categorie	Tipi forestali	FU - Fasi di rinnovazione della fustaia							FM - Fustaia coetanea/monoplana/uniforme					FD - Fustaia disetanea/pluriplana/irregolare					C I - C e d u o i n v e c c h i a t o	GM - Governo misto				SG - Altre condizioni		
		Codice	FNO	FSP	FPE	FMP	FMA	FMG	FMM	FDI	FDG	FDI	FDG	FDI	FDG	FDI	FDG	FDI		GM E	GM F	GM C	GMI	SGE	SDD	SCO
		QR30 B																								
		QR30 C																								
		QR40 X																								
		QR40 A																								
		QR40 B																								
		QR40 C																								
		QR50 X																								
		QR50 A																								
		QR50																								



C a t e g o r i a	Tipi forestal i	FU - Fasi di rinnovazione della fustaia							FM - Fustaia coetanea/monoplana/ uniforme				FD - Fustaia disetanea/pluriplana/irregolar e				CC - Ceduo a regime			C I - C e d u o i n v e c c h i a t o	GM - Governo misto				SG - Altre condizioni		
		Codic e	FNO	FSP	FPE	FMP	FMA	FM G	FM M	FDI	FDG	FGI	FGG	FGC	CCG	CCA	CDI	CCI	GM E		GM F	GM C	GMI	SGE	SDD	SCO	
		B																									
		QR50 C																									
		QR50E																									
		QR52 X																									
		QR52 B																									
		QR52 C																									
		QR52 D																									
		QR70 X																									
		QR70 A																									
		QR70																									



C a t e g o r i a	Tipi forestal i	FU - Fasi di rinnovazione della fustaia							FM - Fustaia coetanea/monoplana/ uniforme				FD - Fustaia disetanea/pluriplana/irregolar e				CC - Ceduo a regime				C I - C e d u o i n v e c c h i a t o	GM - Governo misto				SG - Altre condizioni		
		Codice	FNO	FSP	FPE	FMP	FMA	FM G	FM M	FDI	FDG	FGI	FGG	FGC	CCG	CCA	CDI	CCI	GM E	GM F		GM C	GMI	SGE	SDD	SCO		
		B																										
		QR70 C																										
		QR71 X																										
		QV10 X																										
		QV10 A																										
		QV10 B																										
		QV10 C																										
		QV10 D																										
QV10 E																												

[illegible]



C a t e g o r i a	Tipi forestal i	FU - Fasi di rinnovazione della fustaia							FM - Fustaia coetanea/monoplana/ uniforme							FD - Fustaia disetanea/pluriplana/irregolar e							CC - Ceduo a regime				C I - C e d u o i n v e c c h i a t o	GM - Governo misto					SG - Altre condizioni		
		Codic e	FNO	FSP	FPE	FMP	FMA	FM G	FM M	FDI	FDG	FGI	FGG	FGC	CCG	CCA	CDI	CCI	GM E	GM F	GM C	GMI	SGE	SDD	SCO										
		QV51 A																																	
		QV51 B																																	
		QV51 C																																	
		QV51 E																																	
		QV52 X																																	
		QV52 A																																	
		QV52 B																																	
		QV52 C																																	
QV52																																			



C a t e g o r i a	Tipi forestal i	FU - Fasi di rinnovazione della fustaia							FM - Fustaia coetanea/monoplana/ uniforme							FD - Fustaia disetanea/pluriplana/irregolar e							CC - Ceduo a regime							C I - C e d u o i n v e c c h i a t o	GM - Governo misto							SG - Altre condizioni						
		Codic e	FNO	FSP	FPE	FMP	FMA	FM G	FM M	FDI	FDG	FDI	FDG	FDI	FDG	CCG	CCA	CDI	CCI	GM E	GM F	GM C	GMI	SGE	SDD	SCO																		
		D																																										
		QV52 E																																										
		QV52F																																										
		QV53 X																																										
		QV53 A																																										
		QV53 B																																										
		QV60 X																																										
		QV60 A																																										
		QV60 B																																										
		QV60																																										



C a t e g o r i a	Tipi forestal i	FU - Fasi di rinnovazione della fustaia							FM - Fustaia coetanea/monoplana/ uniforme							FD - Fustaia disetanea/pluriplana/irregolar e							CC - Ceduo a regime							C I - C e d u o i n v e c c h i a t o	GM - Governo misto							SG - Altre condizioni						
		Codic e	FNO	FSP	FPE	FMP	FMA	FM G	FM M	FDI	FDG	FGI	FGG	FGC	CCG	CCA	CDI	CCI	GM E	GM F	GM C	GMI	SGE	SDD	SCO																			
		C																																										
		QV60 D																																										
		QV60 E																																										
		QV61 X																																										
		QV61 A																																										
		QV61 B																																										
		QV70 X																																										
		QV70 B																																										
QV70 C																																												



C a t e g o r i a	Tipi forestal i	FU - Fasi di rinnovazione della fustaia							FM - Fustaia coetanea/monoplana/ uniforme							FD - Fustaia disetanea/pluriplana/irregolar e							CC - Ceduo a regime			C I - C e d u o i n v e c c h i a t o	GM - Governo misto				SG - Altre condizioni		
		Codic e	FNO	FSP	FPE	FMP	FMA	FM G	FM M	FDI	FDG	FGI	FGG	FGC	CCG	CCA	CDI	CCI	GM E	GM F	GM C	GMI	SGE	SDD	SCO								
	QV70 D																																
	QV70 E																																
	QV70 G																																
R o b i n i e t i	RB10 X																																
	RB10 B																																
	RB10 C																																
	RB13 X																																
	RB14 X																																



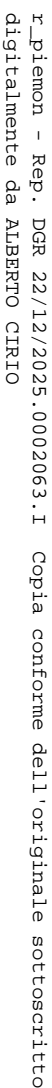
C a t e g o r i a	Tipi forestal i	FU - Fasi di rinnovazione della fustaia			FM - Fustaia coetanea/monoplana/ uniforme				FD - Fustaia disetanea/pluriplana/irregolar e					CC - Ceduo a regime			C I - C e d u o i n v e c c h i a t o	GM - Governo misto				SG - Altre condizioni				
		Codic e	FNO	FSP	FPE	FMP	FMA	FM G	FM M	FDI	FDG	FGI	FGG	FGC	CCG	CCA		CDI	CCI	GM E	GM F	GM C	GMI	SGE	SDD	SCO
R i m b o s c h i m e n t i		RI10X																								
		RI10A																								
		RI10B																								
		RI10C																								
		RI10D																								
		RI10E																								
		RI10F																								
		RI10G																								
		RI20X																								
		RI20A																								
		RI20B																								
		RI20C																								
		RI20D																								
		RI20E																								

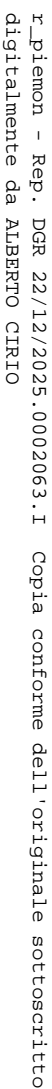


C a t e g o r i a	Tipi forestali	FU - Fasi di rinnovazione della fustaia							FM - Fustaia coetanea/monoplana/uniforme					FD - Fustaia disetanea/pluriplana/irregolare					CC - Ceduo a regime			C I - C e d u o i n v e c c h i a t o	GM - Governo misto				SG - Altre condizioni		
		Codice	FNO	FSP	FPE	FMP	FMA	FM G	FM M	FDI	FDG	FDI	FDG	FDI	FDG	CCG	CCA	CDI	CCI	GM E	GM F		GM C	GMI	SGE	SDD	SCO		
		RI20F																											
		RI20G																											
		RI20H																											
		RI20I																											
		RI20L																											
		RI20M																											
		RI30X																											
		RI30A																											
RI30B																													
RI30C																													
F o r m	SP10X																												
	SP10B																												



C a t e g o r i a	Tipi forestal i																C I - C e d u o i n v e c c h i a t o									
		FU - Fasi di rinnovazione della fustaia							FM - Fustaia coetanea/monoplana/ uniforme					FD - Fustaia disetanea/pluriplana/irregolar e					CC - Ceduo a regime			GM - Governo misto				SG - Altre condizioni
a z i o n i l e g n o s e r i p a r i e	Codic e	FNO	FSP	FPE	FMP	FMA	FM G	FM M	FDI	FDG	FGI	FGG	FGC	CCG	CCA	CDI	CCI	GM E	GM F	GM C	GMI	SGE	SDD	SCO		
	SP10 D																									
	SP20 X																									
	SP20 B																									
	SP20 C																									
	SP21 X																									
	SP30 X																									
	SP30 A																									
	SP30 B																									

[illegible]

[illegible]